

CASAS MODULARES



PANORAMA CRYSTAL

CATÁLOGO

WWW.PANORAMACRYSTAL.COM

office@panoramacrystal.com



+34 684 17 84 69

+34 637 66 22 75



www.panoramacrystal.com

Los que nos **D I F E R E N C I A** y hace **Ú N I C O S**

- Reduccion de coste del transporte de los Modulos - al transportarlos desmontados.

Y la ventaja de poder instalar tú módulo en terrenos poco accesibles.

- Posibilidad de elegir los diferentes grosores de los Termo-paneles (Sandwich panel), algo muy importante cuando se trata del aislamiento de una vivienda.

- La estructura de nuestros Modulos es de Acero Galvanizado con un grosor de 2.5mm. Los que nos diferencia de los demás fabricantes que trabajan con 1.5mm.

También, hay que destacar que cada perfil de la estructura metálica está unido con el resto mediante uniones y tornillos. Este método les hace mucho más estables que las estructuras soldadas, evitando el proceso de oxidación y mas fácil a la hora de desmontar en un futuro.

- Posibilidad de unir Modulos de diferentes medidas.

www.panoramacrystal.com

MODULO 6 X 6

MODELO EROS



- El modelo de casa modular ·Eros· se compone de:
- Amplia sala de estar de más de 20m² con cocina integrada (posibilidad de cocina independiente).
- Un cuarto de baño completo
- Dos dormitorios dobles
- Forrado por fuera con saiding de PVC y aislante

El modelo incluye

- Instalación eléctrica e instalación de aguas;
- 6 ventanas (3 con medida 100x100cm, dos ventanas panorámicas y una de 50x50 para el baño; Según las necesidades y presupuesto se pueden instalar más ventanas de diferentes medidas para iluminar el espacio;
- Una puerta PVC para el cuarto de baño (corredera o abatible).
- Otra de MDF para el dormitorio.
- Puerta exterior de seguridad.
- El espacio de 36m² da la opción de reorganizar la distribución de la manera que más convenga el estilo de vida.
- La cocina estándar se compone de 5 cascos bajos y 2 altos, encimera, fregadero y grifería, (Con posibilidad de instalar campana extractora, placa de vitrocerámica, horno y más muebles de cocina.)
- El baño es completo con plato de ducha con medidas 70x70cm, mampara, mueble de baño con espejo, lavabo, inodoro y griferías.
- **CONSULTAR PRECIO**

E-mail: office@panoramacrystal.com

MÓDULO BÁSICO



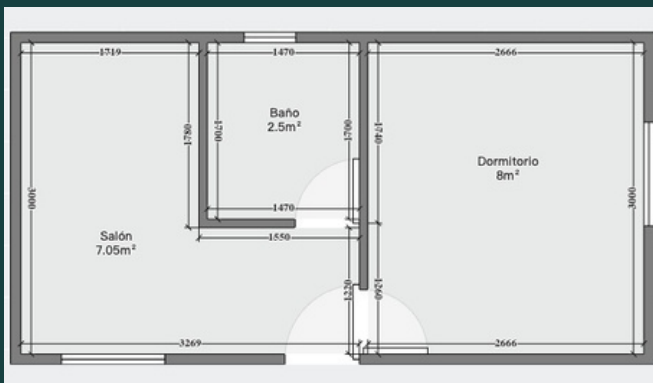
Modulo diafano con medidas 6 X 3 m. 17.5 M2 utiles
Paredes de paneles sandwich 4 cm.
Con puerta, ventana 100 X 100 e instalacion de un
punto de luz y un enchufe.
Montaje incluido. Transporte no incluido.

Desde 6.746 € + IVA

E-mail: office@panoramacrystal.com

MODULO 6x3M

MODELO ARIZONA

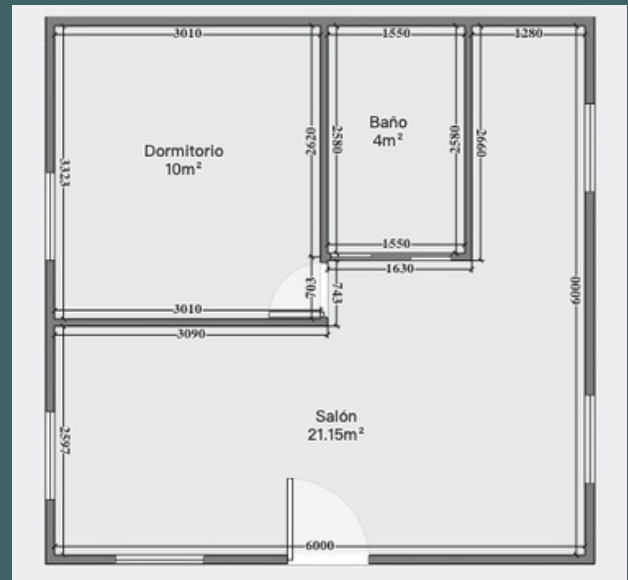


- Módulo diáfano con baño(con posibilidad de instalación de habitación, según presupuesto)
- Paredes y techo de panel sandwich de 4 cm.
- Ventana de PVC 100 x 100 cm.
- Ventana de baño 50 x 50 cm
- Instalación eléctrica.
- Puerta de entrada de metal
- División de pared con puerta de baño.
- Trabajos de montaje e instalación incluidos.
- Transporte no incluido.
- Desde 8.999,- € + IVA



MODULO 6x6m

Modelo Alabama



- Módulo de una habitación, salón con cocina integrada y baño.
- Paredes y techo de Panel Sandwich de 4 cm.
- Dos Ventanas de PVC 100 x 100 cm. (Posibilidad de incluir más ventanas según el presupuesto)
- Ventana de baño 50 x 50 cm.
- Instalación eléctrica.
- Puerta de entrada de metal
- División de pared con puerta del baño
- Trabajos de montaje e instalación incluidos.
- Transporte no incluido.

Desde 16.000 € + IVA



MODULO 3x6m

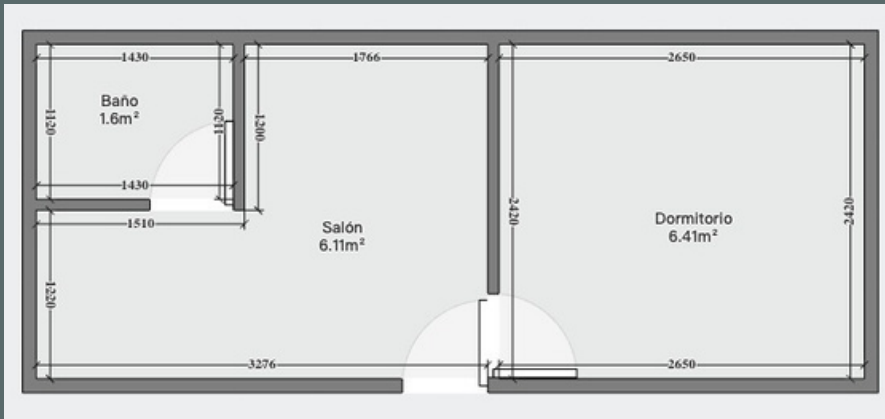
Modelo Jesy

- El modelo de casa modular ·Jesyy· se compone de:
 - sala de estar con cocina integrada
 - un cuarto de baño completo
 - un dormitorio.
 - Así el espacio de 18m² se convierte en un pequeño hogar teniendo todo para satisfacer las necesidades.
-
- EL MODELO INCLUYE:
 -
 - Instalación eléctrica e instalación de aguas;
 - 3 ventanas (2 con medida 100x100cm y una de 50x50 para el baño. Se pueden instalar más ventanas para iluminar el espacio.);
 - Una puerta PVC para el cuarto de baño, otra de MDF para el dormitorio y puerta exterior de seguridad.
 - La cocina se compone de 3 cascós bajos y 3 altos, encimera, fregadero y grifería. (Con posibilidad de instalar campana extractora, placa de inducción, horno y más.)
 - El baño es completo con plato de ducha porcelánico con medidas 70x70cm, mampara, mueble de baño con espejo, lavabo, inodoro y griferías.
 - El proyecto estándar de éste módulo tiene un dormitorio de 8m², hay posibilidad de ampliarlo o reducirlo.
 - CONSULTAR PRECIO

E-mail: office@panoramacrystal.com

MODULO 6 X 2.4

MODELO MAYA



El modelo de casa modular ·Maya· se compone de:

- sala de estar con cocina integrada
- un cuarto de baño completo
- un dormitorio

Este modelo podría diseñarse con dormitorio

de 6m² o como un espacio diáfano con cuarto de baño.

- **EL MODELO INCLUYE:**
- Instalación eléctrica e instalación de aguas;
- 3 ventanas - 2 con medida 100x100cm y una de 50x50 para el baño. Se pueden instalar más ventanas para iluminar el espacio;
- Una puerta PVC para el cuarto de baño, otra de MDF para el dormitorio. Puerta exterior de seguridad.
- La cocina se compone de 3 cascos bajos y 3 altos, fregadero y grifería, encimera. (Con posibilidad de instalar campana extractora, placa de inducción, horno y más.)
- El baño es completo con plato de ducha porcelanico con medidas 70x70cm, mampara, mueble de baño con fondo reducido con espejo, lavabo, inodoro y griferías.

CONSULTAR PRECIO

E-mail: office@panoramacrystal.com



NUESTROS MATERIALES

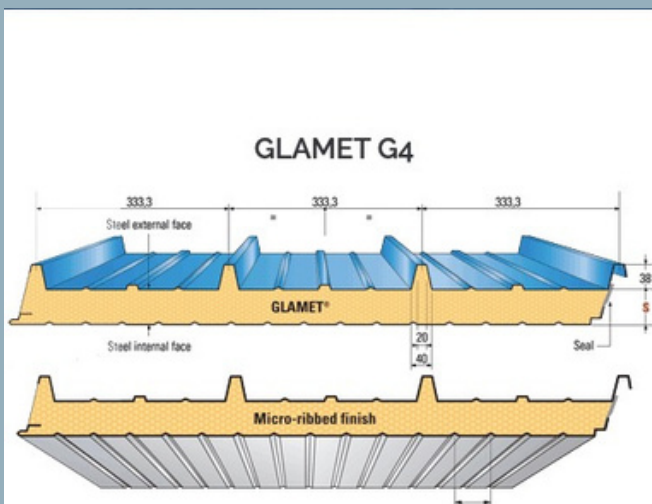
Acero galvanizado: Qué es y cuáles son sus aplicaciones

El acero galvanizado, está recubierto con varias capas de zinc, que funcionan como un recubrimiento que protege de la oxidación.

PANELES SANDWICH DE 1ª CALIDAD DE LA MARCA "METECNO"

Es un material no higroscópico con un coeficiente de conductividad térmica $\lambda = 0,022 \text{ W/mK}$.

REACCIÓN AL FUEGO:
F/EN13501-1 (B3) Y B-s3, d0 / EN 13501-1 (B2).
INSONORIZACIÓN: R'w = 25dB.



Principales características


Aislamiento térmico de vanguardia

Elevada resistencia y durabilidad

Ligereza estructural

Variedad en grosor adaptado a las necesidades

Sistema de montaje fácil y eficiente



¿Placas solares en la casa modular?

El ahorro económico y energético de poner placas solares en casas modulares permite amortizar la inversión en poco tiempo. Además, teniendo en cuenta el aislamiento térmico que tendrá la casa, gracias a los materiales de 1ª calidad utilizados durante la construcción del módulo, nos ayudará utilizar la energía generada para otros usos en vez de calefacción. La casa en sí sería un espacio cálido y protegido de los factores medioambientales del exterior.



AISLAMIENTO

Una de las características más importantes de nuestras viviendas, junto con la estructura metálica, es su aislamiento térmico y acústico. Todas ellas están aisladas con materiales respetuosos con el Medio Ambiente y resistentes al fuego.



Viroc es un panel de madera - cemento fabricado con una mezcla heterogéneamente de partículas de madera y cemento (composite) comprimido y seco.

Su principal propiedad es la combinación de las ventajas de los materiales de lo que está compuesto. El tablero Viroc combina la flexibilidad de la madera natural y la resistencia y durabilidad del cemento. Ello le permite tener múltiples aplicaciones, funcionales y decorativas tanto en interiores como en el exterior



WWW.PANORAMACRYSTAL.COM



Contáctanos

Telf. +34 684 17 84 69

+34 637 66 22 75

E-mail: office@panoramacrystal.com